



Wydział Zarządzania
Uniwersytet Warszawski

A photograph of four young adults (three women and one man) smiling and celebrating. The man in the foreground has curly blonde hair and is wearing a dark blue t-shirt. The women behind him are also smiling, with one having her hand raised. The background is a light, bright outdoor setting.

Niezbędnik Studenta WZ UW

Uniwersytet Warszawski



Uniwersytet Warszawski

- to ponad 200 lat tradycji, 40,5 tys. studentów, 2,5 tys. doktorantów i 7,5 tys. pracowników
- to największa uczelnia i najlepszy ośrodek badawczy w kraju. Należy do 3% najznamienitszych uczelni na świecie według rankingów THE, QS i ARWU. Oferuje wykształcenie, które dla absolwentów jest atutem na rynku pracy
- według badań – 94% osób z dyplomem UW znajduje zatrudnienie w ciągu roku od ukończenia studiów

Wydział Zarządzania jest co roku doceniany w rankingach. W Rankingu Kierunków Studiów „Perspektywy” 2022 studia prowadzone przez Wydział Zarządzania UW uzyskały drugą pozycję w Polsce w grupie kierunków ekonomicznych w kategorii „Zarządzanie”.



Wydział Zarządzania



Wydział Zarządzania Uniwersytetu Warszawskiego

- to najstarszy wydział zarządzania w Polsce i najstarsza w Europie Środkowo-Wschodniej jednostka kształcąca w zakresie zarządzania
- 1977 r. – rok powstania
- od 1991 r. prowadzi prestiżowy program studiów EMBA
- od 2007 r. nieprzerwanie otrzymuje prestiżową akredytację AMBA
- w 2017 r. – Wydział Zarządzania UW otrzymuje akredytację EQUIS – jedną z 3 najważniejszych akredytacji dla uczelni biznesowych na świecie
- w 2019 r. – Wydział Zarządzania UW uzyskuje kolejną akredytację EQUIS
- w 2022 r. – Wydział Zarządzania UW otrzymuje akredytację AACSB i tym samym zdobywa tzw. „trzy korony” – trzy najważniejsze międzynarodowe akredytacje
- Wydział Zarządzania posiada 5 na 5 tzw. palmes of excellence, przyznawanych najlepszym uczelniom i wydziałom biznesowym na świecie





Kolegium Dziekańskie



Dziekan Wydziału Zarządzania
prof. dr hab. Grzegorz Karasiewicz



**Prodziekan ds. studenckich
Kierownik Jednostki Dydaktycznej**
dr hab. Monika Skorek



Prodziekan ds. nauki
dr hab., prof. ucz. Marcin Żemigła



Prodziekan ds. rozwoju
dr hab., prof. ucz. Igor Postuła



**Dyrektor ds. współpracy
międzynarodowej**
dr hab., prof. ucz. Katarzyna Dziewanowska



**Dyrektor MBA
i kształcenia podyplomowego**
dr Tomasz Ludwicki



Kierownicy Studiów



Kierownik studiów
ds. dydaktycznych

mgr Jacek Kiryło



Kierownik studiów
Zarządzanie Finansami i
Rachunkowość

dr hab., prof. ucz. Małgorzata Olszak



Kierownik studiów
Zarządzanie
oraz Master in Food Systems

dr Agnieszka Wiśniewska



Kierownik studiów
International Business Program
oraz Global MBA

dr hab., prof. ucz. Katarzyna Dziewanowska



Samorząd Studentów Wydziału Zarządzania



Przewodniczący Rady
Samorządu Studentów

Mikołaj Drobek

Jesteśmy nadrzędnym organem studenckim, stale komunikującym się z uczniami, organizacjami, wydziałami oraz administracją na Wydziale, w celu stworzenia komfortu i najlepszego możliwego doświadczenia studenckiego. Dysponujemy liczną grupą Członków Rady, Przewodniczących Komisji i studentów, którzy pomagają nam reprezentować organ oraz prawa i obowiązki uczniowskie.

Słuchamy studentów i pozbawiamy ich zmartwień. Zmniejszamy dystans między studentami i administracją. Organizujemy wydarzenia i ulepszamy życie studenckie. Jesteśmy dla studentów. Jesteśmy dla Ciebie. Jesteśmy Samorządem Studentów Wydziału Zarządzania.

Skontaktuj się z nami! Razem, działając na podstawie powierzonego nam mandatu, jesteśmy w stanie działać więcej.

Social Media

 [Samorząd Studentów WZ](#)

 [SamorzadStudentow](#)


 [sswzuw](#)

 [user/sswzuw](#)





Rada Samorządu Studentów



Wiceprzewodniczący Rady
Przewodniczący Komisji
ds. Organizacji Eventów
Jakub Walczak



Pełnomocnik Finansowy
Przewodniczący Komisji ds. Finansów
Jakub Kuliś



Przewodnicząca Komisji
ds. Wyjazdów
Zofia Mańczuk



Przewodnicząca Komisji
ds. Promocji i PR
Natalia Sęktas



Przewodnicząca Komisji
ds. Współpracy Zagranicznej
Klaudia Czajka



Przewodnicząca Komisji
ds. Współpracy Biznesowej
Gabriela Witkowska



Wydział Zarządzania UW Radzi:

Po doręczeniu kompletu dokumentów i otrzymaniu w systemie IRK decyzji o przyjęciu, odbędziesz swoją immatrykulację, czyli włączenie w poczet studentów i studentek UW. Najpierw dojdzie do przeniesienia danych nowych studentów z systemu IRK do systemu USOS (Uniwersyteckiego Systemu Obsługi Studiów), a potem do inauguracji nowego roku akademickiego i ślubowania studenckiego.

Co warto zrobić wcześniej?

1. Zapoznaj się z aktualnościami na [stronie WZ](#).
2. Przeczytaj **regulamin studiów** oraz dokument o prawach i obowiązkach studenta. Dla wygody [najważniejsze dokumenty](#) znajdziesz w jednym miejscu.
3. Zapoznaj się ze specyfiką [USOSweb](#).
4. Jeśli zetkniesz się z koniecznością złożenia jakiegoś podania do Kierownika Jednostki Dydaktycznej (KJD) lub kierownika studiów – bez problemu złożysz je bez wychodzenia z domu, za pośrednictwem [USOSweb](#). **Inaczej nie zostaną rozpatrzone.** Pamiętaj, aby podać: **numer albumu, kierunek, tryb i stopień studiów!**





Kilka Istotnych Spraw na Wydziale Zarządzania

Dziekanat

Godziny pracy oraz kontakt do dziekanatu swojego trybu i kierunku znajdziesz na [stronie internetowej](#) Wydziału Zarządzania UW.

Konto pocztowe

Jesteś zobowiązany do posiadania uczelnianego konta e-mail w domenie [@student.uw.edu.pl](#).

Konto jest tworzone automatycznie podczas immatrykulacji. Aby uruchomić wejdź na stronę <https://it.uw.edu.pl/pl/uslugi/UslugiMojaPocztaGmailStudent/>. Jeśli go nie aktywujesz, to nie otrzymasz oficjalnych aktualizacji i informacji e-mail od administracji uczelni i pracowników naukowych.

Konto studenta pozwala m.in. dołączyć do zajęć online oraz komunikować się z profesorami i ze studentami z twoich grup (poprzez usługę U-MAIL w systemie USOSweb). Adres w domenie [@student.uw.edu.pl](#) służy do oficjalnych kontaktów z uczelnią. Drogą mailową rozsyłane są też ważne wiadomości z dziekanatów i biur uniwersyteckich.

Więcej możesz przeczytać na: <http://google.uw.edu.pl>

Podania

Wszystkie formalności tj. zapis do grup i na zajęcia czy złożenie wniosków i podań załatwisz poprzez [USOS](#) (najczęściej używane formatki znajdują się w zakładce **DLA STUDENTA – PODANIA**).

Składając podanie:

1. Zapoznaj się również z [zasadami składania podań!](#)
2. Jeśli w USOS nie znajdziesz odpowiedniej formatki to utwórz podanie samodzielnie. W podaniu nie zapomnij zaznaczyć numeru albumu, kierunku, stopnia, trybu i roku studiów
3. Wyślij podanie przez [USOS](#) – zakładkę **DLA STUDENTA – PODANIA**

Nie wysyłaj podań mailowo! – takie podania nie będą rozpatrywane.

Kierownik Jednostki Dydaktycznej [KJD]

Nad studiami pieczę sprawuje bezpośrednio Kierownik Jednostki Dydaktycznej (Prodziekan ds. studenckich lub Kierownik ds. dydaktycznych). KJD nie tylko rozpatruje złożone przez USOS podania w indywidualnych sprawach, ale także zajmuje się organizacją kształcenia na danych kierunkach studiów – zatwierdzanie sylabusów, obsady zajęć, rozkładu zajęć, określania zapisów na zajęcia, uznawanie efektów kształcenia zdobytych poza jednostką macierzystą, zaliczanie etapów studiów, ustalanie harmonogramu egzaminów, przyznawanie indywidualnej organizacji studiów.

Decyzje dot. spraw studenckich przewidziane prawem o szkolnictwie wyższym wydaje KJD. Rozstrzygnięciem tych spraw zajmuje się kierownik studiów ds. dydaktycznych.

Wnioski do KJD muszą być składane przez USOS, wysłane pocztą lub złożone do skrzynki podawczej – inaczej nie zostaną rozpatrzone!

Legitymacja i bilet

Otrzymasz ją 1 października lub w ostatnich dniach września (podczas dni adaptacyjnych). Legitymacja jest przedłużana przez naklejenie nowego hologramu we właściwym dziekanacie w zależności od trybu studiów co pół roku – w październiku i w marcu. Elektroniczna Legitymacja Studencka jest jednocześnie kartą biblioteczną, jak i nośnikiem umożliwiającym kodowanie biletów komunikacji miejskiej (50% zniżki) oraz kolei krajowej (w II klasie; 51% zniżki).

Studenci UW mogą korzystać z **mobilnej legitymacji**, której ważność przedłużana jest automatycznie. Aby ją uzyskać, należy zainstalować aplikację Mobilny USOS oraz mObywatel. W zakładce **mLegitymacja** wybieramy opcję – moja mLegitymacja – zamów mLegitymację, czekamy kilka minut na zrealizowanie zamówienia, następnie kody z aplikacji Mobilny USOS wpisujemy do aplikacji mObywatel i w ten sposób otrzymujemy naszą mLegitymację.

Wi-Fi

Eduroam to międzynarodowy system bezpłatnego dostępu do sieci bezprzewodowej dla społeczności akademickiej.

NAZWA SIECI: eduroam
LOGIN: PESEL@uw.edu.pl
HASŁO: jak do USOSweb

Wydziałowy hotspot także pozwala na korzystanie z sieci bezprzewodowej dla studentów WZ UW.

NAZWA SIECI: WZ-hotspot
LOGIN: nr_albumu@wz.uw.edu.pl
HASŁO: jak do komputera na WZ

Wydziałowy Ośrodek Komputerowy

Ośrodek Komputerowy odpowiada za całą infrastrukturę informatyczną na Wydziale Zarządzania. Na początku studiów tworzy indywidualne konto dla każdego studenta w sieci wydziałowej, które pozwala logować się do lokalnej sieci komputerowej. Student dostaje również dostęp do indywidualnej skrzynki mailowej w domenie wydziału.



Sesje egzaminacyjne i poprawkowe

Po każdym semestrze musisz zaliczyć sesję egzaminacyjną. Terminy egzaminów podają prowadzący, a następnie zamieszczają je w USOS-ie. Egzamin możesz zaliczyć najczęściej w terminie zerowym (termin zerowy jest dobrą wolą prowadzącego zajęcia), pierwszym i drugim. Jeśli nie zdasz egzaminu, musisz wziąć udział w sesji poprawkowej po zakończeniu semestru (dokładne terminy podane są w kalendarzu akademickim). Wyniki znajdziesz w USOS.

Akademiki

Do UW należy sześć akademików. O wolne miejsca najlepiej pytać w sekcji socjalnej Biura Spraw Studenckich. Wniosek o miejsce w akademiku dostępny jest w systemie USOSweb (jak również oświadczenie o dochodach za poprzedni rok). Problemy techniczne z wnioskowaniem o miejsce w domu studenta należy zgłaszać, pisząc na adres: akademiki@uw.edu.pl

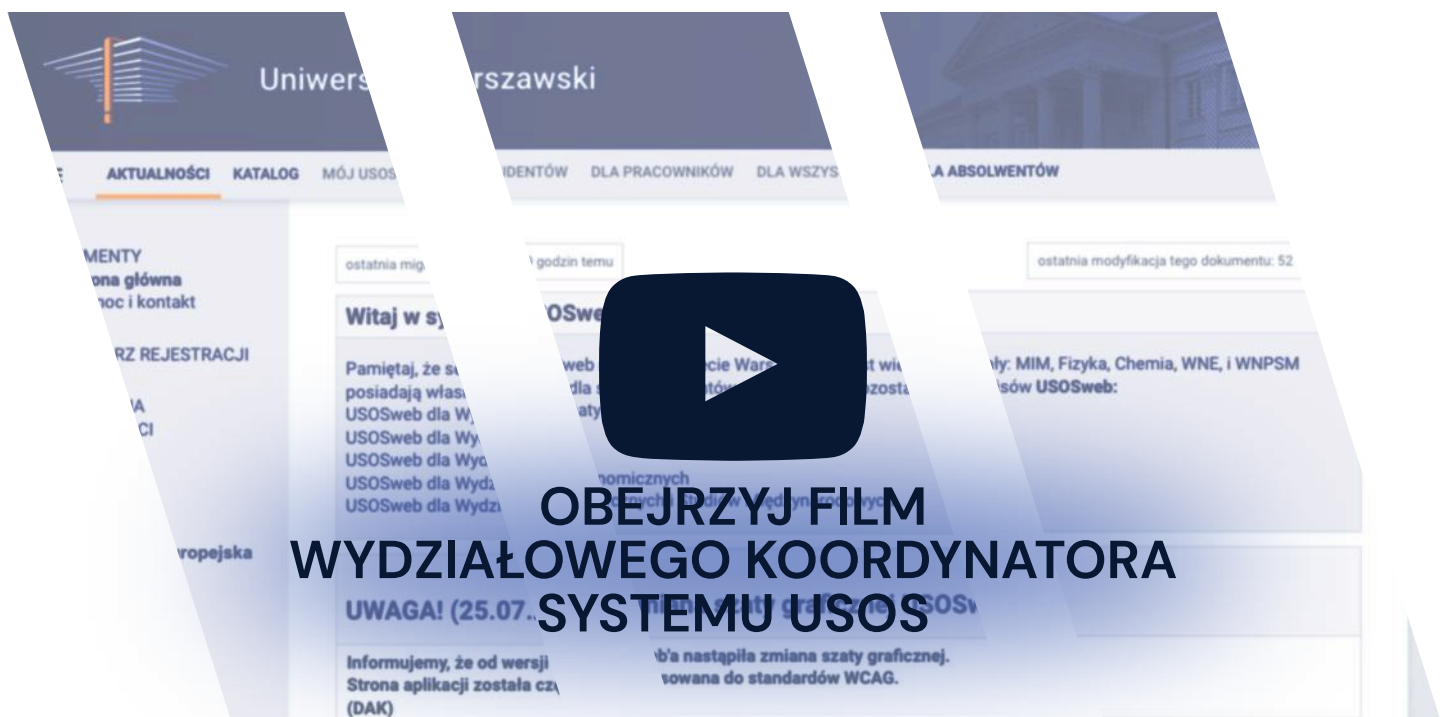
Najczęstsze pytania i odpowiedzi dotyczące miejsc w akademikach opracowane przez Biuro ds. Pomocy Materialnej UW: www.bss.uw.edu.pl



Uniwersytecki System Obsługi Studentów [USOS]

Co załatwisz w USOS?

1. Dowiesz się więcej o planie studiów (poznasz lokalizacje budynków, numery poszczególnych sal, a także kontakt do prowadzącego).
2. Znajdziesz w nim **plan zajęć** i **sylabusy**.
3. Sprawdzisz swój **numer albumu** (indeksu) – warto go zapamiętać, gdyż potrzebny jest m.in. podczas komunikacji z dziekanatem.
4. Przejdiesz przez **rejestrację** żetonową (umożliwia rejestrowanie się na przedmioty).
5. Złożysz **wnioski** i **podania**.
6. Dwa razy w roku akademickim należy pamiętać o **podpiciach**, czyli przyporządkowaniu przedmiotów, na które się zapisaliśmy do odpowiedniego programu (kierunku studiów) i etapu (roku studiów). Nie jest to czynność trudna, ale konieczna, wykonuje się ją również przez USOS – zakładka DLA STUDENTA – PODPIĘCIA.
7. Znajdziesz potrzebne kontakty (KATALOG).
8. Sprawdzisz swoje **oceny**, **zaliczenia etapów**, statusy podań i odpowiedzi na nie.
9. Zapoznasz się ze strukturą organizacyjną UW.
10. Sprawdzisz **płatności**, **wymiany**, **zaliczenia etapów**, rankingi, podpęcia czy dyplomy i obiegówki.



Zanim Zgłosisz Problem

Pamiętaj!

Zanim zgłosisz problem, sprawdź:

1. swoje konto w Uniwersyteckim Systemie Obsługi Studiów,
2. uczelnianego maila,
3. ten niezbędnik,
4. stronę internetową Wydziału,
5. oficjalny profil Wydziału Zarządzania na **Facebooku** lub **Instagramie**,
6. program studiów,
7. możesz skorzystać też z informacji zamieszczanych przez Samorząd Studencki oraz starostę grupy na profilu Twojej grupy.





Rejestracja Żetonowa

Każdy student ma do wykorzystania określoną liczbę bezpłatnych wirtualnych godzin (żetonów), które można przeznaczyć na wybrane zajęcia (oguny, lektoraty, WF). **Rejestracje żetonowe** na zajęcia odbywają się za pośrednictwem UL (części systemu USOS) pod adresem <https://rejestracja.usos.uw.edu.pl>

Przy rejestracji na oguny, WF i lektoraty należy zwrócić uwagę na terminy zajęć i ich lokalizację – budynki UW są rozproszone w wielu miejscach Warszawy, warto więc uwzględnić czas na dojazd oraz sprawdzić, czy terminy nie kolidują z zajęciami. Ponadto oguny mogą się odbywać w tzw. nieregularnej częstotliwości, czyli np. zajęcia mogą trwać 3 godziny, ale odbywać się co dwa tygodnie – wszystkie te informacje znajdują się przy rejestracji na dany kurs.

Ile mam żetonów?

2

żetony egzaminacyjne (uprawniają do podejścia do obowiązkowego egzaminu z języka obcego na poziomie min. B2)

90

żetony na 3 semestry WF (na jeden semestr musisz wydać 30 żetonów)*

240

żetony na lektoraty, za które musisz zrealizować 4 semestry zajęć z języków obcych (na jeden semestr należy wydać 60 żetonów)*

300


żetony na OGUNY (żetony te otrzymujesz jednorazowo – obowiązują przez cały okres studiów (zarówno na I, jak i na II stopniu))

JEŻELI ZAREJESTRUJESZ SIĘ NA ZAJĘCIA W REJESTRACJI ŻETONOWEJ, ALE ICH NIE ZALICZYSZ LUB PRZESTANIESZ NA NIE CHODZIĆ, OZNACZA TO UTRATĘ ŻETONÓW I KONIECZNOŚĆ ICH DOKUPIENIA (DOTYCZY ŻETONÓW NA WF I LEKTORATY).

*WYMAGANIA DOTYCZĄCE LICZBY SEMESTRÓW WF, OGUNÓW I LEKTORATÓW MOGĄ BYĆ RÓŻNE DLA OKREŚLONYCH PLANÓW STUDIÓW – SPRAWDŹ WYMAGANIA, KTÓRE CIĘ DOTYCZĄ W TWOIM **PLANIE STUDIÓW**.

Rejestracja Żetonowa

Krok po kroku

1. Wejdź na stronę rejestracja.usos.uw.edu.pl
2. Zaloguj się danymi takimi jak do USOS (pesel i hasło z IRK).
3. W menu po lewej (na szarym pasku) wybierz zakładkę **REJSTRACJE** i interesującą Cię rejestrację z listy (lista jest długa, dlatego pomocne będzie użycie ctrl+F).
4. Wybierz aktywną rejestrację (podświetloną na zielono, znajdującą się na górze strony).
5. Po wybraniu danej rejestracji pojawią się podkategorie, w przypadku lektoratów będą to poszczególne języki. Wybierz więc konkretną podkategorię, np. lektoraty z języka francuskiego.
6. Wybierz poziom języka dostosowany do Twoich umiejętności.
7. Następnie pojawią się listy grup zajęciowych z wybranego języka, na wybranym poziomie – widnieje tam nazwisko prowadzącego, lokalizacja, w której odbędą się zajęcia, terminy zajęć i aktualna liczba dostępnych miejsc, na górze strony pojawi się też wynik testu poziomującego i sugerowany wynik, który powinna mieć osoba chcąca uczestniczyć w zajęciach danej grupy.
8. Wybierz interesującą Cię grupę – tam znajdziesz szczegółowe informacje, w tym opis zajęć, wymogi i literaturę.
9. Zarejestruj się, klikając w otwarty koszyk z zieloną strzałką 
10. W menu po lewej stronie znajduje się zakładka **KOSZYK**, gdzie możesz zobaczyć listę zajęć oraz aktualny stan żetonów – można tam także wyrejestrować się z zajęć (wyrejestrowanie się jest możliwe tylko w okresie trwania rejestracji).

Witaj w systemie UL Uniwersytetu Warszawskiego

Serwis rejestracji żetonowych umożliwia rejestrowanie się na przedmioty. Przedmioty te na ogół dostępne są dla wszystkich studentów Uniwersytetu Warszawskiego, niezależnie od kierunku studiów.

01.04.2022 r. "UWAGA !!!"

Powtarzanie zajęć z języka obcego z powodu niezadowolających wyników w nauce

Informujemy, że na podstawie Zarządzenia nr 64 Rektora Uniwersytetu Warszawskiego z dnia 31 marca 2020 r. w sprawie wysokości opłat za usługi edukacyjne dla studentów kształcących się na studiach niestacjonarnych lub studiach w języku obcym oraz za powtarzanie zajęć i zajęcia nieobjęte programem studiów, studenci, którzy wykorzystali już dwa żetony egzaminacyjne i zamierzają po raz kolejny podejść do egzaminu certyfikacyjnego, będą zobowiązani do zarejestrowania się na 10 godzinny kurs on-line w ramach powtarzania zajęć z języka obcego z powodu niezadowolających wyników w nauce. Koszt kursu wraz z weryfikacją efektów 150 PLN.

Abv zarejestrować się na egzamin certyfikacyjny należy:



Zajęcia – Lektoraty

Studenci studiów stacjonarnych i niestacjonarnych I stopnia mają **240 godzin** do wykorzystania na zajęcia z języków obcych. W ciągu 4 semestrów muszą zaliczyć wybrane zajęcia na poziomie dobranym do swoich możliwości i wykorzystać przeznaczone na ten cel żetony.

W przypadku **niezaliczenia** lektoratu, przy wykorzystanej już puli żetonów, studenci są zobligowani do **uiszczenia opłaty za kolejne żetony**. Przy wyborze kursu studenci powinni kierować się jego treścią i celami, co jest wyraźnie zaznaczone w opisie kursów. Oznaczenie literowe w kodzie kursu oznacza zakładany, docelowy poziom lektoratu w danym roku akademickim, to jest poziom jaki studenci powinni osiągnąć po ukończeniu danego kursu.

Lektoraty (z wyjątkiem e-lektoratów) odbywają się w cyklach rocznych. Studenci, którzy zapisali się na semestr zimowy, na letni **przepisywani są automatycznie** (nawet mimo braku żetonów – w takim wypadku zostaje naliczona płatność 1090, 20 PLN). Osoby, które nie planują kontynuować nauki powinny wyrejestrować się z lektoratu podczas pierwszej tury rejestracji. Uczulamy, że jeśli masz język kierunkowy, powinieneś wykazać się biegłością w innym języku.

Przed przystąpieniem po raz pierwszy do rejestracji na lektoraty z języka angielskiego, niemieckiego, hiszpańskiego, rosyjskiego, francuskiego i włoskiego należy wykonać **test poziomujący** z wybranego języka obcego – testy dostępne są na stronie kampus.come.uw.edu.pl (najlepiej wykonać go na ok. 2 dni przed rejestracją, bowiem dane o wyniku muszą przemiegrować pomiędzy systemami) – wynik ma na celu ułatwienie decyzji dotyczącej wyboru odpowiedniego poziomu zajęć językowych, egzamin dotyczy lektoratów na poziomie B1 i wyższym.

Przy zapisywaniu się na lektorat pamiętaj, że poziom grupy jest poziomem docelowym – tzn. że przy lektoracie “Język angielski – poziom średniozaawansowany (B1)” uczestnicy osiągną taki poziom po zakończeniu kursu, a więc będąc np. na poziomie B2 z danego języka, należy zapisać się na lektorat na poziomie C1.

Przed zakończeniem studiów licencjackich **należy zdać egzamin certyfikacyjny** z dowolnie wybranego języka (na poziomie co najmniej B2) lub przedstawić certyfikat instytucji zewnętrznej uznawany przez UW. W pierwszym semestrze 2022/2023 lektoraty prowadzone są zarówno stacjonarnie, jak i online.

Pamiętaj ponadto, że egzaminy certyfikacyjne nie ze wszystkich języków odbywają się co roku. Aktualna informacja znajduje się na www.certyfikacja.uw.edu.pl



Zajęcia – OGUNY i WF

OGUNY

W trakcie studiów do wykorzystania jest **300 godzin zajęć ogólnouniwersyteckich**, tzw. ogunów. Zaleca się studentom zapisywanie na przedmioty spoza kierunku studiów (przeciętny roczny kurs akademicki trwa 60 godzin), dzięki czemu mogą poszerzać horyzonty. Niektóre zajęcia odbywają się w cyklu semestralnym, inne trwają przez cały rok. Szczegóły konkretnych kursów znajdziesz w USOS. W semestrze zimowym 2022/23 prowadzone będą zarówno stacjonarnie, jak i online.

WF

Na studiach stacjonarnych I stopnia zajęcia z wychowania fizycznego są obowiązkowe. Można zapisać się na zajęcia tj. zdrowy kręgosłup, aqua fitness czy szermierkę. O tym, w jaki sposób będą odbywać się zajęcia sportowe w roku 2022/2023, dowiesz się na stronie wfishport.uw.edu.pl



Punkty ECTS

Wartość każdego przedmiotu jest określana w punktach ECTS (European Credit Transfer System). Aby zaliczyć kolejny etap studiów, każdy student – zgodnie ze swoim programem studiów – jest zobowiązany do zdobycia ustalonej liczby punktów ECTS. Do zaliczenia całego roku należy zbierać 60 punktów ECTS.

BHP i Ochrona Własności Intelektualnej

Podczas studiów jesteś zobowiązany do zaliczenia kursu BHP oraz Wprowadzenia do własności intelektualnej. Możesz zapisać się na nie oraz odbyć je online. Terminy szkoleń będą widoczne w USOS. Bez ukończenia szkolenia BHP nie można podejść do obrony pracy dyplomowej.



Sprawy Finansowe

Stypendia

Będąc studentem możesz ubiegać się o stypendium [ministra](#), [rektora](#) lub o [stypendium socjalne](#), specjalne oraz [stypendium socjalne dla osób z niepełnosprawnościami](#), a także o stypendium dla laureatów olimpiad krajowych i międzynarodowych.

Jeśli masz problem natury socjalnej, organizacyjnej, prawnej lub innej – zgłoś się do [Biura Spraw Studenckich Uniwersytetu Warszawskiego](#).

Kredyt studencki

Jest to niskoprocentowany, dostępny przez cały rok kredyt przeznaczony dla studentów (do 30. roku życia), i doktorantów (do 35. roku życia). Można się o niego ubiegać niezależnie od innych otrzymywanych świadczeń stypendialnych. Procedura składania wniosku jest jednorazowa, a student otrzyma kredyt przez cały okres studiów. Może się o niego starać też osoba ubiegająca się o przyjęcie na studia – wówczas wypłata nastąpi po otrzymaniu statusu studenta.

Więcej informacji:

<http://bss.uw.edu.pl/sekcja-dokumentacji/pozyczki-i-kredyty-studenckie/>

Zapomoga

[Zapomoga](#) jest jednorazowym świadczeniem pieniężnym do wysokości 5500 zł, które może być przyznane studentowi lub doktorantowi, który z przyczyn niezależnych od siebie znalazł się przejściowo w trudnej sytuacji życiowej powodującej kosztowne i krótkotrwałe trudności w studiowaniu.



Opłaty za Usługi Edukacyjne

W roku akademickim 2022/2023 opłaty zostały ustalone dla całego rozpoczynającego się cyklu kształcenia. Wysokość opłat za usługi edukacyjne, zasad pobierania i trybu zwalniania z opłat została określona w:

- [zarządzeniu nr 50 Rektora UW](#) z dnia 14 kwietnia 2022 r. ws. wysokości opłat za usługi edukacyjne dla studentów rozpoczynających studia w roku akademickim 2022/2023 (Monitor UW z 2021 r., poz. 214)
- [zarządzeniu nr 51 Rektora UW](#) z dnia 14 kwietnia 2022 r. ws. wysokości opłat za usługi edukacyjne dla studentów – cudzoziemców rozpoczynających kształcenie na studiach stacjonarnych w języku polskim roku akademickim 2022/2023 (Monitor UW z 2021 r., poz. 214).



CenterMed

Do 26. roku życia studenta obowiązek zgłoszenia do ubezpieczenia zdrowotnego ciąży na rodzicach. Jeśli student nie ma możliwości być zgłoszonym przez rodziców, to na jego wniosek dokonuje tego uczelnia (jeżeli nie podjął pracy na zlecenie lub w oparciu o umowę o pracę). Obywatele UE mają prawo do bezpłatnej opieki zdrowotnej pod warunkiem przedstawienia swojej Europejskiej Karty Ubezpieczenia Zdrowotnego (EKUZ) razem z legitymacją studencką oraz dowodem osobistym. Radzimy też wykupić ubezpieczenie od nieszczęśliwych wypadków. Warunkiem korzystania z przychodni grupy CenterMed jest podpisanie deklaracji o wyborze lekarza podstawowej opieki zdrowotnej. Oznacza to automatyczną rezygnację z wcześniejszego lekarza POZ. Taką deklarację można złożyć w dowolnej z placówek CenterMed w Warszawie:



Krakowskie Przedmieście 24/26, tel. (22) 552-03-65, 826-75-07,
Waryńskiego 10, tel. (22) 592-48-00
Mochnickiego 10, tel. (22) 592-48-05
Żwirki i Wigury 95/97, tel. (22) 554-80-40
Narbutta 85, tel. (22) 849-96-180



Biblioteka Wydziału Zarządzania

Biblioteka WZ w Systemie Biblioteczno-Informacyjnym UW – co zyskuje student?

- **Zapis** do wszystkich bibliotek UW jest możliwy przez aktywację konta studenta UW
- Po aktywacji student ma możliwość korzystania z wszystkich zbiorów uczelni – tradycyjnych i elektronicznych. Przed pójściem do innej biblioteki sprawdź: lokalizację, godziny otwarcia i regulamin udostępniania zbiorów.
- Zyskuje też możliwość korzystania ze zbiorów innych uczelni – poprzez **System Wypożyczeń Warszawskich BiblioWawa**.
- Rozliczenie poprzez elektroniczną obiegówkę po ukończeniu studiów.

Biblioteka Wydziału Zarządzania oferuje:

- przestronną, klimatyzowaną czytelnię, w której jest miejsce do cichej nauki i pracy w grupach,
- dostęp do komputerów, drukarek, skanerów,
- e-wypożyczalnię w postaci bazy wiedzy **SDE.WZ.UW**,
- specjalistyczny księgozbiór i najnowsze podręczniki,
- zbiory specjalne: prace dyplomowe, gry edukacyjne itp.,
- dostęp do zbiorów innych bibliotek krajowych i zagranicznych przez Wypożyczalnię Międzybiblioteczną.

Dostępne jest dodatkowe, nieobowiązkowe **szkolenie biblioteczne** w jęz. polskim na platformie CKC. Aby zaliczyć szkolenie, należy odpowiedzieć poprawnie na co najmniej 6 pytań w końcowym teście. Następnie można samodzielnie pobrać certyfikat.

Szczegółową informację na temat dostępnych zasobów i funkcjonowania systemu informacyjno-bibliotecznego UW można uzyskać także w bibliotece wydziałowej.

Biblioteka WZ UW mieści się przy ul. Szturmowej 1/3, na 5. piętrze.





Biuro Karier i Absolwentów

Biuro Karier i Absolwentów Wydziału Zarządzania UW jest wydziałowym biurem, które działa wyłącznie na rzecz studentów i absolwentów Wydziału Zarządzania UW, wspierając ich w planowaniu ścieżki kariery zawodowej oraz w efektywnym wejściu na rynek pracy. Pomagamy w poszukiwaniu miejsc praktyk, staży oraz pracy, a także oferujemy usługę doradztwa zawodowego, konsultacje dokumentów aplikacyjnych oraz warsztaty, szkolenia i webinary.

 [bkwzuw](https://www.facebook.com/bkwzuw)



To innowacyjny projekt służący wzmocnieniu i zacieśnieniu współpracy pomiędzy przedsiębiorcami i naukowcami oraz studentami i absolwentami WZ UW.

Celem portalu www.synergia.wz.uw.edu.pl jest dostarczanie oraz wymiana informacji i wzajemnych możliwości pomiędzy różnymi grupami użytkowników, a także łączenie ludzi, których współdziałanie może przynieść obustronne korzyści. Portal składa się z czterech stref: Student, Absolwent, Biznes oraz Akademia, a każda z nich, obok kilku ogólnych zagadnień, posiada unikalne zakładki dedykowane oddzielnie danym grupom odbiorców. Studenci i absolwenci WZ mogą przeglądać aktualne oferty pracy, staży i praktyk, skorzystać z narzędzi pomocnych w aplikowaniu na poszczególne stanowiska (jak generator CV i testy kompetencji), znaleźć mentora, doradcę lub inwestora projektu.

Rzecznik Praw Studenta WZ UW

 Doc. dr Maciej Gajewski

E-mail: rzecznikstudenta@wz.uw.edu.pl

Dyżur: pok. B410 – zgodnie z informacjami na stronie wykładowcy

Ombudsman

Wspiera studentów, doktorantów i pracowników w rozwiązywaniu konfliktów oraz dba o to, by wszyscy członkowie społeczności akademickiej byli traktowani sprawiedliwie i uczciwie.

<https://ombudsman.uw.edu.pl>



Inkubator UW pomaga w rozwoju projektów biznesowych i społecznych znajdujących się w różnych fazach dojrzałości rynkowej. Organizuje warsztaty, szkolenia, spotkania z ekspertami, a także udostępnia nowoczesną infrastrukturę i przestrzeń do pracy.

IUW łączy studentów i pracowników z różnych wydziałów UW i WUM, ludzi o odmiennym sposobie myślenia i licznych zainteresowaniach. Uczestnicy Inkubatora chcą działać, mają do tego motywację i chcą zdobywać kompetencje, aby zmieniać swoje otoczenie. Otwartość na nowe wyzwania i odpowiedzialność za kreowanie zmiany jest właśnie myśleniem i działaniem przedsiębiorczym. Zespół Inkubatora dokłada starań, aby tematy i wyzwania, którymi zajmują się uczestnicy, odpowiadały na realne wyzwania gospodarcze i społeczne.

W Inkubatorze UW przedsiębiorczość rozumiana jest jako umiejętność dostrzegania przestrzeni, które można wypełnić nowymi inicjatywami. Inkubator za swoje zadanie przyjmuje rozbudzanie umiejętności myślenia przedsiębiorczego, wyrażającego się w pragnieniu kreowania rzeczywistości. Tego Inkubator UW chce uczyć studentów, w tym chce wspierać całe środowisko akademickie.

Uczestnicy Inkubatora wykorzystują możliwości współpracy z trenerami, praktykami biznesu oraz kadrą akademicką przy rozwijaniu swoich pomysłów oraz korzystają z infrastruktury, którą oferuje Uniwersytet.

Inkubator UW to również przestrzeń Makerspace@UW – centrum projektowania i druku 3D, pracownia elektroniczna i nowoczesna warsztatownia, to również przestrzeń coworkingowa i sale konferencyjne.

Dla społeczności UW i WUM cała oferta Inkubatora jest bezpłatna.

Więcej informacji na stronie internetowej Inkubatora UW: www.iuw.edu.pl





Wsparcie Studentów na UW

Centrum Pomocy Psychologicznej

Na UW działa [Centrum Pomocy Psychologicznej](#), które pomaga osobom doświadczającym różnorodnych problemów, np. trudności w nauce, kryzysowych sytuacji życiowych, czy też zmagającym się z lękiem, obniżonym nastrojem, zaniepokojonym pandemią. CPP prowadzi bezpłatne poradnictwo psychologiczne, psychoterapię krótkoterminową, psychoedukację. Ze wsparcia online mogą również skorzystać osoby wyjeżdżające na wymianę zagraniczną.

Biuro ds. Osób z Niepełnosprawnościami

Wspiera studentów z niepełnosprawnościami, przewlekle chorych oraz tych, którym stan zdrowia utrudnia studiowanie w standardowym trybie. Studenci mogą otrzymać m.in. pokój w akademiku dostosowany do ich potrzeb lub skorzystać z pomocy asystentów, transportu, usług tłumaczy języka migowego czy zasobów Akademickiej Biblioteki Cyfrowej. Można też wypożyczyć specjalistyczny sprzęt komputerowy, notesy brajlowskie, programy udźwiękawiające i powiększające lub systemy wspomagające słyszenie. [BON](#) opiniuje m.in. zmiany w organizacji studiów, urlopy zdrowotne i zmiany form egzaminów.



Kalendarz Akademicki Wydziału Zarządzania

SEMESTR ZIMOWY 2022/2023

01.10.2022 – 19.02.2023

■ **rejestracja do grup ćwiczeniowych dla I roku na semestr zimowy 2022/2023:**

dzienne, wieczorowe –

- I stopień 20:00 30.09.2022 do 23:59 02.10.2022
- II stopień 21:00 30.09.2022 do 23:59 02.10.2022

zaoczne –

- I stopień 20:00 30.09.2022 do 23:59 15.10.2022
- II stopień 21:00 30.09.2022 do 23:59 15.10.2022

■ **zajęcia dydaktyczne: 03.10.2022 – 22.12.2022**

■ **Dzień Kariery WZ UW: 20.10.2022 godz. 9:00 – 16:00**

■ **ostateczny termin składania wniosku o usunięcie podpięcia przedmiotu pod program studiów: 21.10.2022**

■ **przerwa zimowa: 23.12.2022 – 08.01.2023**

■ **ostateczny termin rezygnacji z zaliczenia przedmiotu w semestrze zimowym: 20.01.2023**

■ **egzaminacyjna sesja zimowa: 30.01.2023 – 12.02.2023**

■ **pisemne egzaminy certyfikacyjne z języków obcych: 30.01.2023 – 31.01.2023**

■ **przerwa międzysemestralna: 13.02.2023 – 19.02.2023**

Dni wolne od zajęć dydaktycznych:

31.10.2022

Kalendarz Akademicki Wydziału Zarządzania

SEMESTR LETNI 2022/2023

20.02.2023 – 30.09.2023

- zajęcia dydaktyczne: 20.02.2023 – 18.06.2023
- egzaminacyjna sesja poprawkowa semestru zimowego:
24.02.2023 – 05.03.2023
- pisemne egzaminy certyfikacyjne z języka angielskiego na poziomie B2:
25.02.2023
- ostateczny termin składania wniosku o usunięcie podpięcia przedmiotu pod program studiów: 17.03.2023
- przerwa wiosenna: 06.04.2023 – 30.04.2023
- ostateczny termin rezygnacji z zaliczenia przedmiotu w semestrze letnim:
02.06.2023
- egzaminacyjna sesja letnia: 19.06.2023 – 09.07.2023
- pisemne egzaminy certyfikacyjne z języków obcych: 30.01.2023 – 31.01.2023
- wakacje letnie: 10.07.2023 – 30.09.2023
- egzaminacyjna sesja poprawkowa semestru letniego:
28.08.2023 – 10.09.2023
- pisemne egzaminy certyfikacyjne z języków obcych: 11.09.2023 – 30.09.2023

Dni wolne od zajęć dydaktycznych:

02.05.2023

12–13.05.2023 (Juwenalia)

09–11.06.2023



Jeśli po przeczytaniu tego niezbędnika masz jakieś pytania,
skontaktuj się z odpowiednią sekcją Wydziału Zarządzania.

Przed Tobą niezapomniany czas studiów – życzymy powodzenia!

